




2016 - Alles rund ums Fenster

Bis 12 Uhr bestellen (Montag - Donnerstag), am nächsten Werktag ab 8 Uhr abholen!

Für Neubau oder Renovierung

für Neubau oder Renovierung



Design:

- > in verschiedenen Ausführungen, von modern bis klassisch
- > kratzfest, stoßfest, abriebfest & griffsympathisch
- > in Ihren Wunschmaßen erhältlich

Technologie:

- > Trägermaterial Spanplatte **P5/E1** EN 312 für hohe statische und klimatische Ansprüche
- > HPL-Oberfläche
- > EN 438 geprüft
- > Brandverhalten B2 gemäß DIN 4102
- > Verklebung D3 gemäß EN 204

Profile:

- > klassische Profile mit großem Radius (1124AC, 2040AC, 2170AC)
- > moderne Profile mit kleinem Radius (1720AC, 2740AC)

Tiefe:

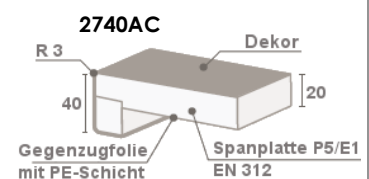
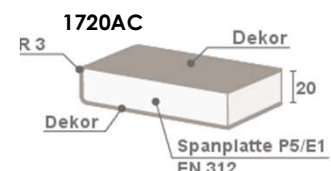
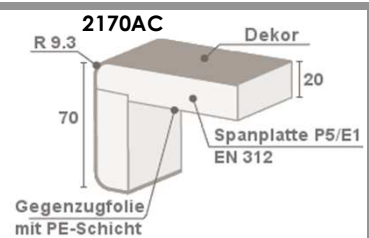
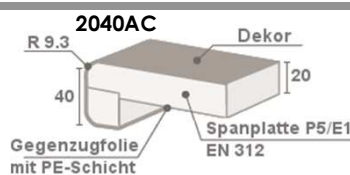
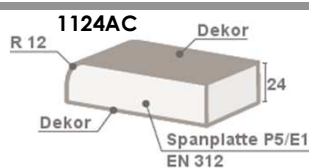

- > Standardtiefen: 160, 200, 250, 300, 350, 400, 500, 600, 700, 800 mm
- > **oder Zuschnitt auf Ihr Wunschmaß inkl. Bekantung der Schnittfläche**

Länge:

- > Zuschnitt auf Ihr Wunschmaß

Kopfseitenversiegelung:

- > ABS-Kopfkante
- > oder Kunststoff-Kopfkappe



	€/lfm.				
Tiefe	1124AC	2040AC	2170AC	1720 AC	2740 AC
160	18,17 €	18,59 €	20,60 €	21,04 €	21,48 €
200	18,17 €	18,59 €	20,60 €	21,04 €	21,48 €
250	20,95 €	21,37 €	25,66 €	23,84 €	24,25 €
300	23,87 €	24,28 €	29,24 €	27,34 €	27,17 €
350	28,49 €	27,97 €	32,84 €	31,38 €	30,83 €
400	33,25 €	33,12 €	37,96 €	36,12 €	36,01 €
500	40,33 €	39,36 €	43,05 €	43,21 €	42,22 €
600	45,20 €	50,81 €	53,07 €	48,09 €	53,70 €
700	56,23 €	59,31 €	60,94 €	69,88 €	62,20 €
800	67,24 €	70,32 €	71,92 €	72,52 €	73,18 €

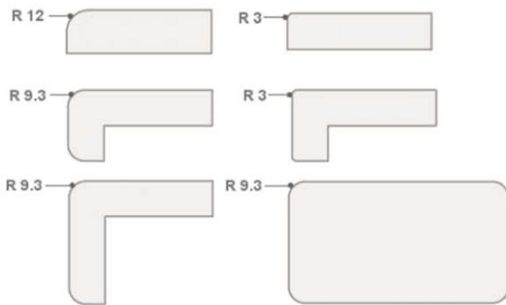
Für den Größenzuschnitt Kopfkante fallen keine weiteren Kosten an. Alle Preise zzgl. MwSt.

Schnittkantenabdeckung

> aus recyclingfähigem PP* bzw. ABS* in weiß

Kunststoffabdeckkappen

> Aufsteckkappen auf PP



ABS-Kopfante

> Formingkante
> dekorgleich



Kunststoff-abdeckkappen	1124AC	2040AC	2170AC	1720AC	2740AC
bis 300 mm	2,50 €	2,50 €	6,50 €	5,50 €	9,00 €
bis 600 mm	3,50 €	3,50 €	-	-	-
ABS-Kopfante					
bis 300 mm	3,00 €	3,00 €	12,00 €	12,00 €	12,00 €
bis 600 mm	4,00 €	4,00 €	14,00 €	14,00 €	14,00 €
bis 700 mm	5,00 €	5,00 €	18,00 €	18,00 €	18,00 €
bis 800 mm	6,00 €	6,00 €	20,00 €	20,00 €	20,00 €

PP: Polypropylen (thermoplastischer Kunststoff)

ABS: Acrylnitril-Butadien-Styrol (amorphes Thermoplast)

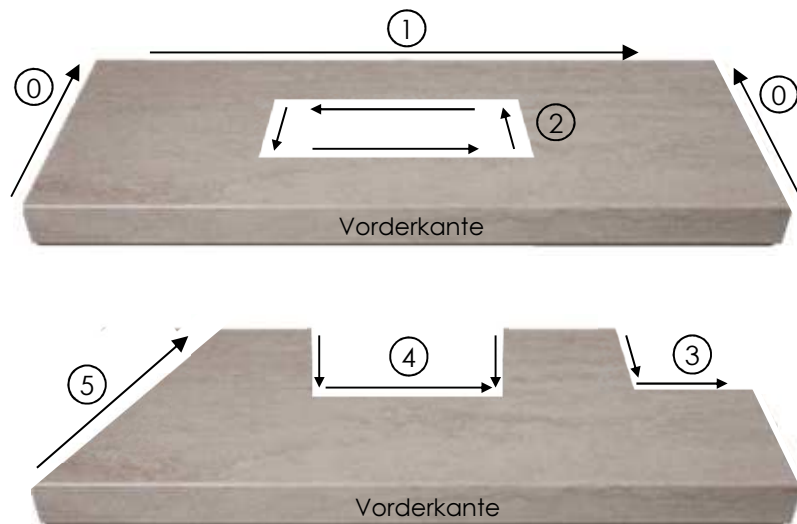
Alle Preise zzgl. MwSt.

Unsere Serviceleistungen

0) Größenzuschnitt
Kopfante inklusive

Sonderzuschnitte

- 1) Zuschnitt Hinterkante inkl. Bekantung je lfm 4,00 €
- 2) Ausschnitt Lüftungsgitter 21,00 €
- 3) Ausklinkung Ende 15,00 €
- 4) Ausklinkung Mitte 19,00 €
- 5) Gehrungsschnitt 8,00 €



Auszug aus der DIN EN 312

Spanplatte P1 - Allgemeine Verwendbarkeit für leichte Verkleidungen im Trockenbereich

Spanplatte P2 - Allgemeine Verwendbarkeit für Möbelbau und Innenausbau im Trockenbereich

Spanplatte P3 - Allgemeine Verwendbarkeit im Feuchtbereich

Spanplatte P4 -Allgemein belastbar für tragende Verwendung als Teil der Baustatik im Trockenbereich

Spanplatte P5 - Allgemein belastbar für tragende Verwendung als Teil der Baustatik im Feuchtbereich

Pos.	Prüfmerkmal	Prüfnorm	Maßeinheit	Prüfwerte
1	Verhalten bei Abriebbeanspruchung	EN 438	U	>= 150
2	Verhalten bei Stoßbeanspruchung	EN 438	N	>= 15
3	Verhalten bei Kratzbeanspruchung	EN 438	Grad	mind. 2
4	Lichtechtheit	EN 438	Graumaßstab	>= 4
5	Fleckenunempfindlichkeit Aussehen - Gruppe 1 - Gruppe 2 - Gruppe 3	EN 438 EN 438 EN 438	Grad Grad Grad	5 5 mind. 4
6	Verhalten gegenüber Zigaretten glut	EN 438	Grad	>= 3
7	Brandverhalten	DIN 4102	-	B2

Beurteilung: (Pos. 3) Grad 2: gemäß Bewertungsskala
(Pos. 4) Grad 4: gemäß Bewertungsskala
(Pos. 5) Grad 5: keine sichtbare Veränderung
Grad 4: leichte Veränderung von Glanzgrad und/oder Farbe, die nur unter bestimmten Betrachtungswinkeln sichtbar ist
(Pos. 6) Grad 3: mäßige Veränderung von Glanzgrad und/oder mäßige braune Flecken

1124 AC

Der Klassiker!

Ohne Blende und
einem Kantenradius
von 12 mm, ist diese
Fensterbank immer in
Mode.



2040 AC

Gern gesehen!

Mit 40 mm Blende
und 9,3 mm
Kantenradius.
Ein dezenter
Hingucker.



2170 AC

Für besondere
Ansprüche!

Mit 70 mm Blende
und 9,3 mm
Kantenradius.



1720 AC

Design & Eleganz!

Ohne Blende und mit
3 mm Kantenradius.



2740 AC

Voll im Trend!

Mit 40 mm Blende
und 3 mm
Kantenradius.
Gerade Linien, kleine
Radien.



Innen-Fensterbänke

aus **P5/E1** Trägermaterial

Standardtiefen: auf Lager, Oberfläche weiß

Sondertiefen (grau hinterlegt): Lieferzeit auf Anfrage

Produktpalette

Stand 03/2016

Produkt	Tiefe (mm)	Empfohlener Endkundenpreis (€/lfm)	alle Preise zzgl. MwSt.
Innenbank 1124AC 	160	18,17 €	
	200	18,17 €	
	250	20,95 €	
	300	23,87 €	
	350	28,49 €	
	400	33,25 €	
	500	40,33 €	
	600	45,20 €	
	700	56,23 €	
800	67,24 €		
Innenbank 2040AC 	160	18,59 €	
	200	18,59 €	
	250	21,37 €	
	300	24,28 €	
	350	27,97 €	
	400	33,12 €	
	500	39,36 €	
	600	50,81 €	
	700	59,31 €	
800	70,32 €		
Innenbank 2170AC 	160	20,60 €	
	200	20,60 €	
	250	25,66 €	
	300	29,24 €	
	350	32,84 €	
	400	37,96 €	
	500	43,05 €	
	600	53,07 €	
	700	60,94 €	
800	71,92 €		
Innenbank 1720AC 	160	21,04 €	
	200	21,04 €	
	250	23,84 €	
	300	27,34 €	
	350	31,38 €	
	400	36,12 €	
	500	43,21 €	
	600	48,09 €	
	700	69,88 €	
800	72,52 €		
Innenbank 2740AC 	160	21,48 €	
	200	21,48 €	
	250	24,25 €	
	300	27,17 €	
	350	30,83 €	
	400	36,01 €	
	500	42,22 €	
	600	53,70 €	
	700	62,20 €	
800	73,18 €		

Preisliste

Innen-Fensterbänke

Serviceleistungen

Stand 03/2016

ABS-Kopfkante	1124AC	2040AC	2170AC	1720AC	2740AC
bis 300 mm	3,00 €	3,00 €	12,00 €	12,00 €	12,00 €
bis 600 mm	4,00 €	4,00 €	14,00 €	14,00 €	14,00 €
bis 700 mm	5,00 €	6,00 €	18,00 €	18,00 €	18,00 €
bis 800 mm	6,00 €	7,00 €	20,00 €	20,00 €	20,00 €
Kopfkappe					
bis 300 mm	2,50 €	2,50 €	6,50 €	5,50 €	9,00 €
bis 600 mm	3,50 €	3,50 €	-	-	-
Serviceleistungen					
1) Zuschnitt Hinterkante inkl. Schutzkante je lfm	4,00 €	4) Ausklinkung Mitte	19,00 €		
2) Ausschnitt Lüftungsgitter	21,00 €	5) Gehrungsschnitt	8,00 €		
3) Ausklinkung Ende	15,00 €				
Stück-Zulage ab 2500 mm	3,50 €				

0) Größenzuschnitt Kopfkante

Sonderzuschnitte

1) Zuschnitt Hinterkante inkl. Schutzkante je lfm

2) Ausschnitt Lüftungsgitter

3) Ausklinkung Ende

4) Ausklinkung Mitte

5) Gehrungsschnitt

Bestellung

Innenfensterbänke

Bestellung per Fax an:

02203 - 9801038

oder per Mail an:

innenfensterbank@campinge.de

Unsere Standardtiefen in weiß (200 mm, 250 mm, 300 mm, 350 mm) sind immer für Sie vorrätig. Wunschfensterbank bis 12 Uhr bestellen - und schon am nächsten Werktag ab 8 Uhr abholen!*

Ihre Adresse oder Firmenstempel

Kundennummer: _____

Datum: _____

Firma: _____

Tel.: _____

Straße: _____

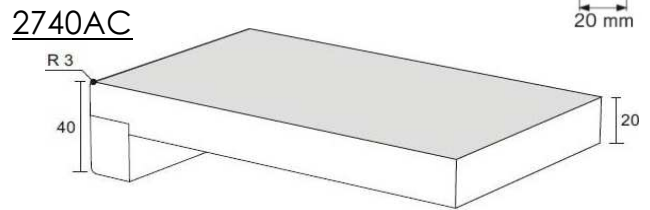
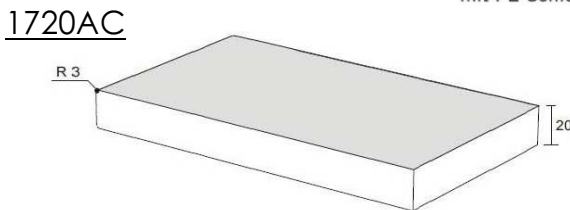
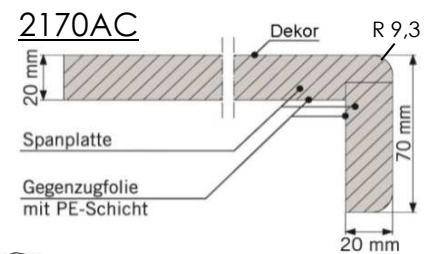
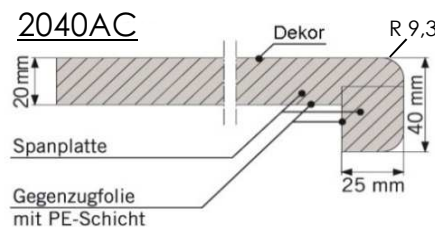
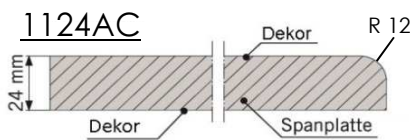
Fax: _____

PLZ: _____

Mail: _____

Ort: _____

Mobil: _____



Pos.	Menge	Typ	Kopf-kante	Kopf-kappe	Service-leistung*	Tiefe (mm)	Länge (mm)
<i>Beispiel</i> 1	1	1124AC	X		X	250 mm	1420 mm

**Details zu den Serviceleistungen und ein Bestellformular mit Maßfeldern finden Sie im Beiblatt für Zusatzleistungen.

<p>Anmerkungen:</p> <p>Unterschrift:</p>	<p>Gewünschter Abholtermin:</p> <p><input type="checkbox"/> nächster Werktag* <input type="checkbox"/> in einer Woche</p> <p><input type="checkbox"/> in drei Werktagen <input type="checkbox"/> in zwei Wochen</p> <p><input type="checkbox"/> am (Datum): _____</p> <p><small>*(möglich bei Bestellungseingang Montag bis Donnerstag)</small></p>
---	---

Abbildungen symbolisch, für etwaige Druckfehler und Irrtümer ist jede Haftung ausgeschlossen. Änderungen vorbehalten. Barzahlung bei Abholung. Es gelten die Allgemeinen Geschäfts- und Lieferbedingungen 10/14.

Wünschen Sie eine unserer Serviceleistungen, tragen Sie bitte die relevanten Maße unter Angabe der jeweiligen Serviceleistung in die folgende Vorlage ein.

Ihr Name/Ihre Kundennummer:	
	Ausklüfung* Ende (AE) Benötigte Maße: Länge(A), Breite/Tiefe (B) der Innenbank, Breite (D und/oder F) und Länge (C und/oder E) der Ausklüfung. Angabe links oder rechts.
	Ausklüfung* Mitte (AM) Benötigte Maße: Länge (A), Breite/Tiefe (B) der Innenbank. Länge (E) und Tiefe (D) der Ausklüfung, sowie den Abstand zur linken (C) und rechten Maßbezugs-kante (F).
	Ausschnitt* Lüftungsgitter (AL) Benötigte Maße: Länge (A), Breite/Tiefe (B) der Innenbank. Länge (E) und Breite (G) der Ausklüfung, den Abstand zur Hinterkante (D), sowie den Abstand zur linken (C) und rechten Maßbezugs-kante (F).
	Gehrungsschnitt Hinterkante (GH) Benötigte Maße: Länge (A), Breite/Tiefe (B) der Innenbank, Winkelangabe (F° und/oder G°). Angabe links oder rechts.
	Gehrungsschnitt Vorderkante (GV) Benötigte Maße: Länge(A), Breite/Tiefe (B) der Innenbank, Winkelangabe (F° und/oder G°). Angabe links oder rechts.

*Alle Ausklüfungen und Ausschnitte mit Eckenradius 3 mm.

Pos.	Art der Serviceleistung	links rechts	Maße nach Serviceleistung (mm)						
			A	B	C	D	E	F (F°)	G (G°)
1.1	Beispiel AE	rechts	1420	250	/	/	80	110	/

