



 **CAMPINGE**
die Kölner Fenster- und MöbelManufaktur

Türen von CAMPINGE:
Vielfältig und sicher.




» Was Sie zu Ihrer Sicherheit wissen sollten.

„My home is my castle.“ Das ist nicht bloß eine Redensart. Vielmehr charakterisiert es ein Lebensgefühl, das wir mit unserer Wohnung, mit unserem Haus verbinden. Diese Sicherheit sollte man nicht leichtfertig auf's Spiel setzen. Ist doch heute die Gefahr, Opfer eines Einbruchs zu werden vielmal größer als noch vor 30 Jahren. Was zählt, sind individuelle Sicherheitslösungen, am Besten mit Türsystemen von Campinge.



Werden Sicherheitsmechanismen nicht innerhalb der ersten Minuten überwunden, verpuffen die meisten Einbruchversuche.



Welchen Weg sich Einbrecher suchen.

Balkon- und Terrassentüren	47,8 %
Fenster	33,2 %
Haus- und Wohnungstüren	12,5 %
Kellerbereich	6,5 %

Bekanntlich gehen Einbrecher den Weg des geringsten Widerstandes. Das heißt, sie suchen sich gezielt Schwachpunkte der Fassade heraus. Dem können Sie entgegenreten.


Einbruchstudien der Polizei zeigen deutlich auf, dass sich mit guter Sicherheitstechnik Einbruchversuche erfolgreich abwehren lassen. Vorbeugen durch Prävention – mit den Türsystemen von Campinge.



Türsysteme von Campinge.

► Mehrkammersystem

Durch das Mehrkammersystem werden hervorragende Wärmedämmwerte erzielt.



» Die Hochwertigkeit der Campinge Haustür werden Sie im täglichen Umgang erleben.



Gegen ein Wegdrehen des Schlosskastens beim Aushebeln schützt das patentierte Alu-Rohr.



Stabilität durch kraftschlüssig verschweißte Kunststoff-Eckverbinder.



Einbruchhemmung durch eine zusätzliche Bandseitensicherung.



Durch den besonders tiefen Schlosseinstand „Dormaß“ bis 55 mm wird ein Höchstmaß an Komfort und Ergonomie bei jedem Öffnungszyklus gewährleistet. Für die Auswahl Ihrer Griffgarnitur ist der nötige Freiraum vorhanden.

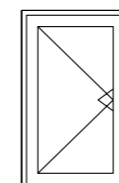
Haustürsystem 70 mm

Barrierefreies Bauen gemäß DIN 18025 mit erhöhtem Schallschutz.

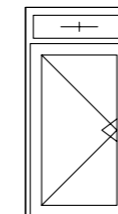
Das Haustür-Schwelensystem beinhaltet eine echte zweite Dichtungsebene – unter Einhaltung einer Schwellenhöhe von nur 20 mm. Das Schwelensystem ist vollständig thermisch getrennt und schützt somit vor Kondensatbildung.



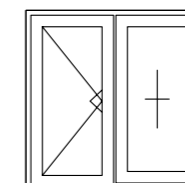
Haustürtypen-Übersicht




Rechtecktür 1-teilig



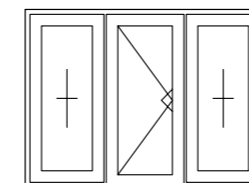
Rechtecktür 1-teilig mit Oberlicht



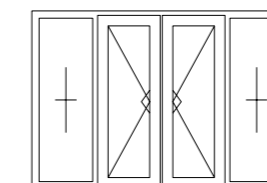
Rechtecktür 2-teilig



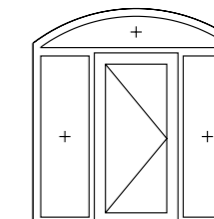
Rechtecktür 2-teilig mit Oberlicht



Rechtecktür 3-teilig



Rechtecktür 4-teilig



Stichbogen 3-teilig mit Oberlicht

So ökonomisch kann Sicherheit sein.



InnoSafe




InnoSafe AluClip



InnoSafe DecoStyle



Individuell und inspirierend.



» Schöne Türen sind keine Glückssache.

Unterschiedliche Türfüllungen sind ebenso möglich wie eine vielseitige Farb- und Formgestaltung der Türprofile. Die Flügel und Blendrahmen sind in ihrer Gestaltung optimal aufeinander abgestimmt und bestehen durch das Doppelschrägen-Design. Dies prägt das schlanke und schmale Erscheinungsbild der gesamten Tür.

» Gestaltung mit Sprossen.

Neben Formen und Farben sorgen Sprossen sowie andere Zierprofile für zusätzliche Möglichkeiten, Türen individuell zu gestalten.

Dabei unterscheidet man „echte“ Sprossen, die tatsächlich die Glasfläche unterteilen, und so genannte „imitierte“ Sprossen, die aufgeklebt bzw. innerhalb des Isolierglases eingebaut werden. Insgesamt stellen beide Varianten optimale Gestaltungsoptionen dar, die insbesondere große Fensterflächen harmonischer wirken lassen.



Perfektion in jedem Detail.



Steigende Anforderungen in den Bereichen Energieeffizienz und Sicherheitskomfort ist mit der Entwicklung des neuen Haustürsystems mit einer Bautiefe von 88 mm beantwortet worden.

Durch das innovative 5-Kammer-System werden Bestnoten in der Wärmedämmung erreicht und die Bautiefe bietet den nötigen Raum für hoch wärmedämmende Türfüllungen und Funktionsgläser bis 56 mm.

Ob Sicherheit und Stabilität, Komfort, Ergonomie und Design: Das Haustürsystem C88+ hält eine umfangreiche Palette an Lösungen bereit – bis hin zur Passivhaus-Variante.

► Funktionelles Design.

Funktionelles Design ist schön, ausgefeilte Technik ist sinnvoll. Und wenn beides zusammen kommt, sind es Türsysteme von Campinge.

► Individuelle Sicherheitsstandards.

Damit Sie und Ihre Familie sich ganz sicher fühlen, können individuelle Sicherheitsstandards gemäß Ihren persönlichen Wünschen realisiert werden.

► Grenzenlose Gestaltungsmöglichkeiten.

Die Gestaltungsmöglichkeiten bei Campinge Türsystemen sind nahezu grenzenlos. So werden Sie Ihren ganz persönlichen Ansprüchen in Sachen Individualität gerecht und setzen auf optimale Sicherheit.



C88+ Haustürsysteme.



■ Barrierefreies Bauen gemäß DIN 18025 mit erhöhtem Schallschutz.

Das Schwellensystem der C88+ Tür beinhaltet eine echte zweite Dichtungsebene, unter Einhaltung einer Schwel lenhöhe von nur 20 mm. Das Schwellensystem ist vollständig thermisch getrennt und schützt somit vor Kondensatbildung.



■ Stabilität und Sicherheit in jedem Detail.

Stabilität durch perfekt ausgelegte Verstärkungsprofile und kraftschlüssig verschweißte Eckverbinder. Anforderungen zur Einbruchhemmung können individuell nach den persönlichen Wünschen und Bedürfnissen realisiert werden.



■ Grenzenlose Gestaltungsmöglichkeiten.

Das Doppelschrägen-Design prägt das Erscheinungsbild der Haustür. Das Farbprogramm DecoStyle bietet Dekore im Holzdesign und in modernen Farben. AluClip bietet mit dem intelligenten Materialmix aus Kunststoff plus Aluminium grenzenlose Gestaltungsmöglichkeiten.



Design und Stabilität in einer neuen Dimension.

» C88+ – AluClip.

Das AluClip-Konzept basiert zum einen auf einem erprobten und bewährten System – der Aluschale – und zum anderen auf einem intelligenten Materialmix: Kunststoff plus Aluminium. Mit AluClip lässt sich jede Idee von Farbe realisieren. Neben einer standardisierten Palette an RAL-Farben in matt oder Hochglanz, Eloxal- und NCS-Optiken sind natürlich auch Sonderfarben in unbegrenzter Vielfalt möglich. Aber nicht nur das, auch Farbkombinationen, Stile oder bestimmte Muster können individuell nach Ihren Wünschen gestaltet werden.



» C88+ Flügelüberdeckende Türfüllung.

Das Haustürsystem bietet alle Voraussetzungen für hochwertige nach innen öffnende Haustüranlagen – einschließlich der zeitgemäßen Bautiefe von 88 mm.

Dem Trend moderner Haustürfüllungen folgend, hat die profine Group eine innovative Lösung zum Aufbringen von „Flügelüberdeckenden Türfüllungen“ entwickelt und zum Patent (EP 2 034 119 A2) angemeldet. Die „Flügelüberdeckenden Türfüllungen“ sind mit dem umfangreichen Füllungsprogramm des Exklusiv-Partners Rodenberg kombinierbar und ermöglichen eine facettenreiche Gestaltung.



Zum Patent
angemeldet

Patent EP 2 034 119 A2

flügelüberdeckende
Türfüllung

- ▶ Elegante und moderne Optik.
- ▶ Perfekte Optik auch auf der Innenseite – ohne Glasleisten.
- ▶ Hervorragende Wärmedämmung durch eine Füllungsstärke bis 64 mm, U_d -Wert = 0,77 W/(m²K)*.
- *Rechenwert nach DIN EN 10077-2 gemäß Elementgröße 1100 x 2100 mm
- ▶ Frei wählbare Positionierung von Stoßgriffen und Glasfüllungen.
- ▶ Schlagregenschutz durch Alu-Wetterschenkel und Falz pads.
- ▶ Hohe Festigkeit durch umlaufende Verklebung.



In Kooperation mit:
RODENBERG
GESICHTER EINER TÜR

